

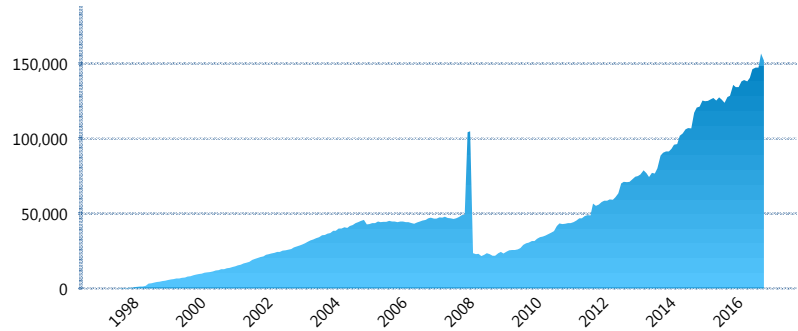
I. INFORMACIÓN FINANCIERA

I) Detalles del Fondo

Detalles del Fondo	
Razón Social	Siefore SURA Básica 2, S.A. de C.V.
Inicio de Operaciones	30/01/1998
Tipo de Fondo	Básica
Clave Bolsa	SURASB2
Activos Administrados *	151,904
ISIN	MX54SU0E0020
Comisión Anual	1.07%
Administrador	Afore SURA, S.A. de C.V.
Director General	Lic. Enrique Ernesto Solórzano Palacio
Presidente del Consejo	Luis Fernando Ojalvo Prieto

Activos Administrados *

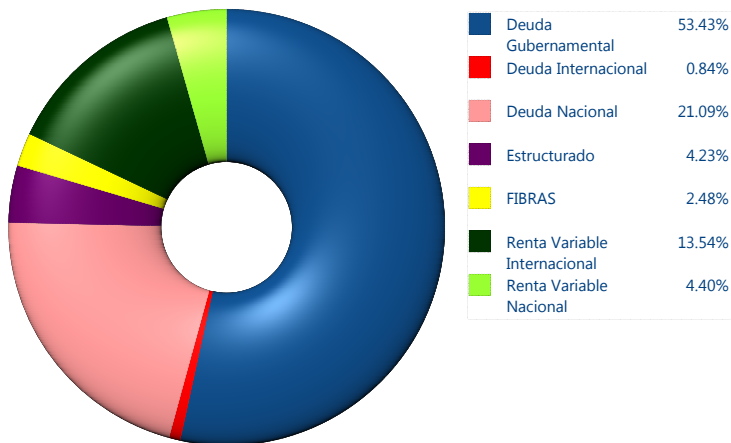
\$151,904



*Cifras en millones de pesos

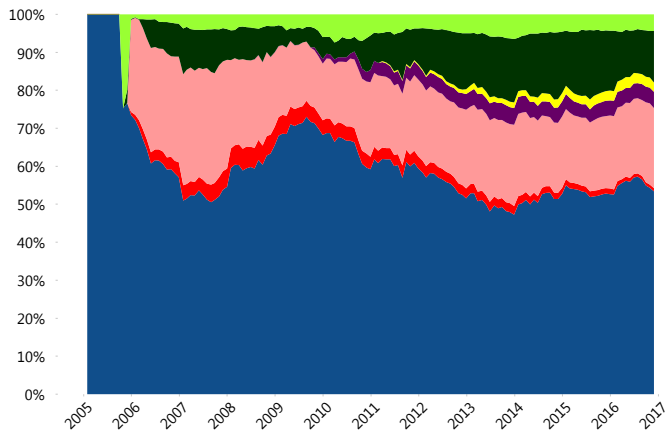
Contiene el efecto de fusiones, cortes transversales y transferencias por edad. Para mayor información consultar: <http://www.consar.gob.mx/gobmx/Aplicativo/Factsheets/EC/ECSAR.pdf>

II) Inversiones



Tipo de Instrumento	SURA (SB2)	Sistema Básicas 2**
Renta Variable Nacional	Renta Variable Nacional 4.40%	5.20%
Total	4.40%	5.20%
Renta Variable Internacional	Renta Variable Internacional 13.54%	12.23%
Total	13.54%	12.23%
Mercancías	Mercancías 0.00%	0.14%
Total	0.00%	0.14%
FIBRAS	FIBRAS 2.48%	1.93%
Total	2.48%	1.93%
Estructurado	Estructurados 4.23%	4.29%
Total	4.23%	4.29%
Deuda Nacional	Alimentos 0.46%	0.36%
	Automotriz 0.00%	0.03%
	Banca de Desarrollo 0.92%	2.00%
	Bancario 1.50%	1.50%
	Bebidas 0.25%	0.46%
	Cemento 0.00%	0.04%
	Centros Comerciales 0.11%	0.06%
	Consumo 0.06%	0.43%
	Deuda CP 0.00%	0.01%
	Empresas Productivas del Estado 2.93%	3.33%
	Estados 0.69%	0.71%
	Europesos 5.45%	3.41%
	Grupos Industriales 0.70%	0.67%
	Infraestructura 3.83%	3.07%
	Otros 0.69%	1.02%
	Papel 0.13%	0.15%
	Serv. Financieros 0.24%	0.24%
	Telecom 0.53%	1.49%
	Transporte 0.22%	0.27%
	Vivienda 2.38%	2.00%
Total	21.09%	21.28%
Deuda Internacional	Deuda Internacional 0.84%	0.60%
Total	0.84%	0.60%
Deuda Gubernamental	BONDESD 0.00%	1.03%
	BONOS 24.20%	17.72%
	BPA182 0.00%	0.00%
	BPAS 0.00%	0.05%
	CBIC 6.51%	4.03%
	CETES 0.00%	3.83%
	REPORTO 3.24%	2.78%
	UDIBONO 19.21%	23.45%
	UMS 0.27%	1.44%
Total	53.43%	54.34%
Total	100.00%	100.00%

Evolución de Inversiones



**Considera las inversiones de todo el grupo de SIEFORES Básicas 2
Cifras al cierre de noviembre de 2016

III) Desempeño

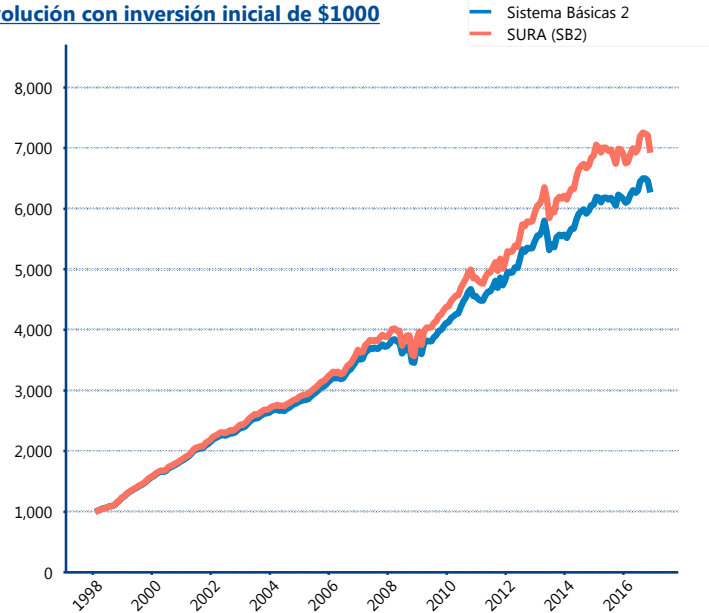
Rendimiento Bolsa

Tipo	SURA (SB2)	Sistema Básicas 2
1 año	-0.49%	1.06%
2 años	0.81%	1.79%
3 años	3.86%	4.04%
5 años	6.47%	5.57%
Histórico	11.09%	10.43%

Indicador de Rendimiento Neto

Siefore	IRN %
SURA (SB2)	7.08%
PensionISSSTE (SB2)	7.06%
Profuturo (SB2)	6.93%
Banamex (SB2)	6.61%
Coppel (SB2)	6.20%
Principal (SB2)	5.96%
Metlife (SB2)	5.84%
Azteca (SB2)	5.70%
XXI-Banorte (SB2)	5.66%
Invercap (SB2)	5.38%
Inbursa (SB2)	4.23%
Promedio Simple	6.06 %
Promedio Ponderado	6.23 %

Evolución con inversión inicial de \$1000



Construido con el precio de la Siefore registrado en la Bolsa Mexicana de Valores

IV) Medidas de sensibilidad y riesgos

Evolución del Plazo Promedio Ponderado

